

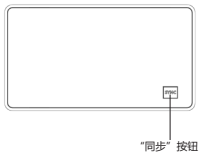
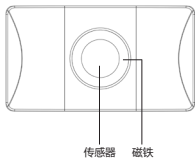
# 煤气罐液位计

产品使用说明书

[thincke.com](http://thincke.com)

## 产品介绍

煤气罐液位计是一种用于测量 LPG 气瓶 / 丙烷瓶内的剩余液位的设备。  
它可以应用于以下气瓶 :5kg, 10kg, 15kg, 48kg, 50kg。



**备注：本装置仅适用于钢制气瓶，煤气罐底部表面不得有锈蚀和灰尘。**

# 使用准备

## 1. 下载并打开 App

扫描说明书中的二维码或在应用商店搜索 “ Smart Tanks ”，下载并安装应用程序。



• 请使用 iPhone 扫描左侧二维码下载 App

• 请使用安卓手机扫描右侧二维码下载 App



## 2. 打开后盖，取下电池绝缘片，使得传感器通电。

3. 请将手机尽量靠近传感器并保持蓝牙打开状态。长按“同步”键 5s 以上，松开后即可连接设备。

4. 连接成功后，App 显示右侧所示图标

**注意：当连接失败时，请多次尝试长按“同步”按钮。**



## 安装

1. 选择煤气罐底部作为探头安装位置，此位置应保持清洁，无油污和灰尘。

撕去探头表面的保护膜。

将传感器安装在煤气罐底部。



传感器需安装在煤气罐底部中心位置

## 产品参数

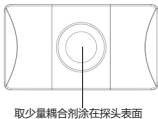
产品名称	煤气罐液位计
最大测量量程	1.5m
测量精度	$\pm 5\%$ FS
信号输出	蓝牙
供电	DC 3V (2032 纽扣电池 * 1)
电池寿命	1-2 年
通讯	"Smart Tanks" APP (安卓和 iOS)
主机尺寸	50mm(长)*90mm(宽)*5.4mm(高)

## 包装清单

煤气罐液位计 \* 1

产品使用说明书 \* 1

耦合剂 \* 1



**备注：若更换新煤气罐或无法检测液位时，可在探头表面涂少量耦合剂。**

## 保修服务

1. 自您购买日起 7 日内，若本产品出现非人为产品性能故障，可免费享受退货或者换货服务。
2. 自您购买日起一年内，若本产品出现非人为产品性能故障，可免费享受维修服务。

## 非保修条例

1. 未经授权维修、误用、碰撞、疏忽、滥用、液体摄取、事故、更换、使用本产品以外的部件，或撕裂、更改标签、安全标志。
2. 不在保修范围内或过保。
3. 因不可抗力造成的损害。
4. 因产品设计、工艺、制造、质量等问题造成的其他损坏或失效。

**产品型号 :** TNK-GCi03

**生产厂家 :** 西安市科电子科技有限公司

**工厂地址 :** 陕西省西安市高新区科技二路 72 号西安软件园

**网站 :** [thincke.com](http://thincke.com)

**邮箱 :** [zhe@thincke.com](mailto:zhe@thincke.com)

**联系电话 :** +86 29 89388976